

コミュニケーションアンケート

()年()組()番氏名()

☆すべての項目に答えて下さい。

☆あてはまらない→0 ややあてはまる→1 あてはまる→2 を右の欄に数字を記入

1. いつも、まわりの人が話しかけやすい雰囲気を心がけ、実践している。
2. 話を聞くときには、手をとめて、体を相手の方へ向けている。
3. 相手が話す速さに合わせて、あいづちを打ちようにしている。
4. 「でも」「どうして」というような、否定する言葉で話を途中でさえぎるようなことはしない。
5. 「なるほど!」「大変だったね!」というような、共感を表す言葉がタイミングよく出てくる。
6. 会話をする時には、相手の表情の変化を見るようにしている。
7. 相手が話している時のしぐさに注意をはらっている。
8. 普段の相手の身だしなみに変化があれば、気づくことができる。
9. 相手がどれくらい理解しているか感じ取るために、返事のしかたにも注意している。
10. 相手が発言しているときは、どのような気持ちで話しているのか想像しながら聞いている。
11. 言葉を表面上だけでとらえずに、なぜ、その表現になったかを考えるようにしている。
12. 自分の行動が、相手にどのように影響するかを、常に考えている。
13. 発言するときに、誤解されないように、相手によって言いかたを変える工夫をしている。
14. 相手の心の状態を感じ取って行動することができる。
15. 悩みを抱えた人に対して、「大変である」「つらい」という気持ちに共感することができる。
16. いつでも、誰にでも、合わせられるように、話の材料を持っている。
17. 「はい」「いいえ」で答えられる質問と「どう思うか?」といった自由に答えられる質問を、状況に応じて使い分けている。
18. 疑問に思った点は、相手の話がひと段落ついてから、尋ねるようにしている。
19. たずねるときは、肯定形を使っている。
(なぜ、できないんですか→どうすれば、できると思いますか)
20. 質問は、1件ずつしている(続けざまに何問も聞かない)
21. 情報を伝えるときには、相手に合わせた例を使うことで理解を深めるようにしている。
22. 重要な点は項目に分けて、1つずつ伝えている。
23. 事実を伝える事で、本人に気づかせるようにしている。
24. 相手が話した言葉を、そのまま返す事で話の内容を確認している。
25. 最後に要約して伝える事で、思い違いのないようにする工夫をしている。

1	
2	
3	
4	
5	
6	
7	
8	
9	
10	
11	
12	
13	
14	
15	
16	
17	
18	
19	
20	
21	
22	
23	
24	
25	

コミュニケーションアンケート H23結果

4月結果(平均値)

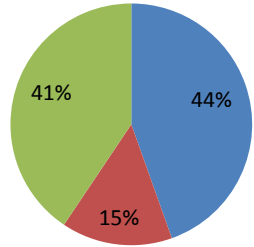
	聴く力	観る力	感じる力	質問する力	伝える力	総合得点
全体	6.06	6.09	6.14	5.16	5.40	28.86
1年	6.51	6.27	6.49	5.63	5.69	30.59
2年	6.09	6.08	6.14	5.00	5.42	28.73
3年	5.56	5.92	5.76	4.85	5.06	27.15
差	0.95	0.35	0.73	0.78	0.63	3.44
全体	2.063	2.433	2.222	2.068	2.238	9.255
1年	2.117	2.449	2.219	2.061	2.351	9.267
2年	1.933	2.415	2.167	1.915	2.094	8.850
3年	2.037	2.438	2.234	2.151	2.229	9.381
差	0.184	0.034	0.068	0.236	0.258	0.531

11月結果(平均値)

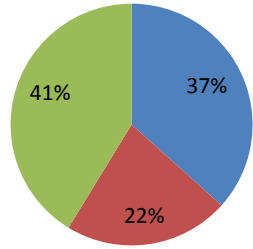
	聴く力	観る力	感じる力	質問する力	伝える力	総合得点
全体	5.96	6.20	6.14	5.17	5.50	28.97
1年	6.16	6.51	6.44	5.36	5.70	30.16
2年	6.18	6.19	6.16	5.16	5.75	29.45
3年	5.52	5.87	5.78	4.99	5.01	27.16
差	0.66	0.63	0.66	0.37	0.74	2.99
全体	1.924	2.291	2.176	2.061	2.099	8.848
1年	2.113	2.487	2.262	2.255	2.385	9.767
2年	1.737	2.134	2.104	2.010	1.845	8.171
3年	1.838	2.202	2.119	1.884	1.952	8.266
差	0.376	0.352	0.158	0.371	0.540	1.596

個人別得点の上昇・下降

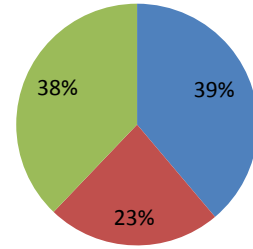
総合得点 ■ 上昇 ■ 変化なし ■ 下降



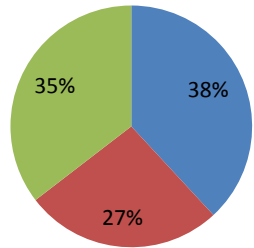
聴く力 ■ 上昇 ■ 変化なし ■ 下降



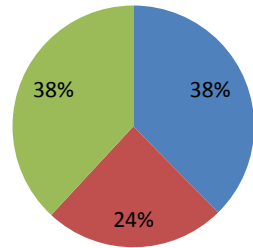
観る力 ■ 上昇 ■ 変化なし ■ 下降



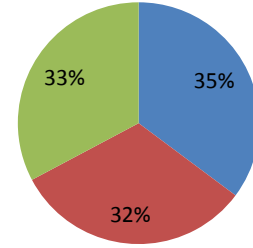
感じる力 ■ 上昇 ■ 変化なし ■ 下降



質問する力 ■ 上昇 ■ 変化なし ■ 下降



伝える力 ■ 上昇 ■ 変化なし ■ 下降



得点散布図

